

Активация порта.

Клиенты, у которых уже есть кабель МТС в квартире, могут активировать интернет самостоятельно. Для этого основной кабель необходимо подключить напрямую в компьютер или в роутер и проверить, есть ли на нем питание. Оборудование клиента должно быть правильно настроено. Параметры сетевой карты компьютера для получения IP-адреса автоматически и настройки роутеров TP-Link TL-WR841N и D-Link DIR-615 можно посмотреть ниже в разделе Технические вопросы.

Далее с устройства, которое подключено к проводной сети МТС Ethernet через кабель или по Wi-Fi, необходимо открыть браузер и перейти по ссылке <https://internet.mts.by/activator>. Данная страница так же может появляться автоматически при первой попытке выхода в интернет.

Если страница активации не открывается в одном браузере, то рекомендуется попробовать открыть ее в другом (Opera, Google Chrome, Mozilla Firefox и т.д.). Если не получается попасть на активатор через роутер, то необходимо достать кабель на 10 минут из роутера, затем подключить его напрямую в компьютер и там проводить активацию.

internet.mts.by/activator

МТС

Чтобы активировать договор, достаточно пройти три простых этапа:

- 1** Активация порта
- 2 Настройка учетной записи
- 3 Завершение

Введите ICCID (номер SIM-карты)

ICCID вы можете найти в договоре

3. Стороны согласовали следующие условия в рамках Договора:	
3.1. Метод расчетов:	Авансовый/Кредитный
3.2. Приложение обслуживания №:	
3.3. Лицевой счёт №:	
3.4. Абонентский номер (для привязки п/о ФИ):	375336037698 ↓
3.5. № SIM-карты:	89375027991001551562-2
3.6. Кодовое слово:	ермоленко

ДАЛЕЕ

В открывшейся странице необходимо ввести пароль авторизации (20 цифр), указанный в договоре фиксированного интернета.

Договор на оказание услуг № 107304906662	
Республика Беларусь, г. Минск	Договор заключен: 08.08.2017 г. / Дата изменения: 29.11.2019 г.
1. Оператор, МТС: Совместное общество с ограниченной ответственностью "Мобильные ТелеСистемы", 220043, Республика Беларусь, г. Минск, пр-т Независимости, 95-4. УНП: 800013732, р/с: BY51 MMBN 3012 0086 6001 0933 0000 в ОАО "Банк Дабрабыт", ВИС MMBNBY22, лицензия на право осуществления деятельности в области связи Министерства связи и информатизации Республики Беларусь зарегистрирована в реестре за №926, выдана 30.04.2004 г., срок действия — не ограничивается.	
2. Абонент:	
Полное наименование:	СООО "Мобильные ТелеСистемы"
Юридический адрес:	220043, Беларусь, Минская, Минский, г. Минск, проспект Независимости, 95, .
Банковские реквизиты:	
УНП:	800013732
Контактная/дополнительная информация:	
Представитель Абонента, уполномоченный подписать настоящий Договор:	
Ф.И.О.:	
Документ, удостоверяющий личность:	
Действует на основании:	
3. Стороны согласовали следующие условия в рамках Договора:	
Метод расчетов: кредитный	Лицевой счет №: 207304993216
Кодовое слово: нет	Валюта платежа: Белорусские рубли
Пароль авторизации:	8937502799100001120
Уникальный код идентификации:	375001000203
Способ и адрес доставки счетов (основной):	Не определен/на руки: СООО "Мобильные ТелеСистемы"
Способ и адрес доставки счетов (дополнительный):	

Если пароль авторизации будет введён неверно, то система предупредит об этом.

internet.mts.by/activator

МТС

Чтобы активировать договор, достаточно пройти три простых этапа:

- 1** Активация порта
- 2 Настройка учетной записи
- 3 Завершение

Введите ICCID (номер SIM-карты)

Вы ввели неверный ICCID

ICCID вы можете найти в договоре

3. Стороны согласовали следующие условия в рамках Договора:	
3.1. Метод расчетов:	Авансовый/Кредитный
3.2. Приложение обслуживания №:	
3.3. Лицевой счет №:	
3.4. Абонентский номер (для привязки п/о ФИО):	375336037698 ↓
3.5. № SIM-карты:	8937502751001551562-2
3.6. Кодовое слово:	ермоленко

ДАЛЕЕ

Далее устанавливается пароль для доступа в личный кабинет.

internet.mts.by/activator

МТС

Чтобы активировать договор, достаточно пройти три простых этапа:

- ✓ Активация порта
- 2** Настройка учетной записи
- 3 Завершение

Теперь придумайте пароль: он понадобится для входа в Личный кабинет пользователей Ethernet и мобильных безлимитов, в котором вы с баланса и остатком трафика.

В качестве логина для Личного кабинета используется ваш номер +375 (00) 100-02-03. Вы всегда сможете найти его в договоре:

3. Стороны согласовали следующие условия в рамках Договора:	
3.1. Метод расчетов:	Авансовый/Кредитный
3.2. Приложение обслуживания №:	
3.3. Лицевой счет №:	
3.4. Абонентский номер (для привязки п/о ФИО):	375336037698 ←

Придумайте и введите пароль от 4 до 7 цифр.

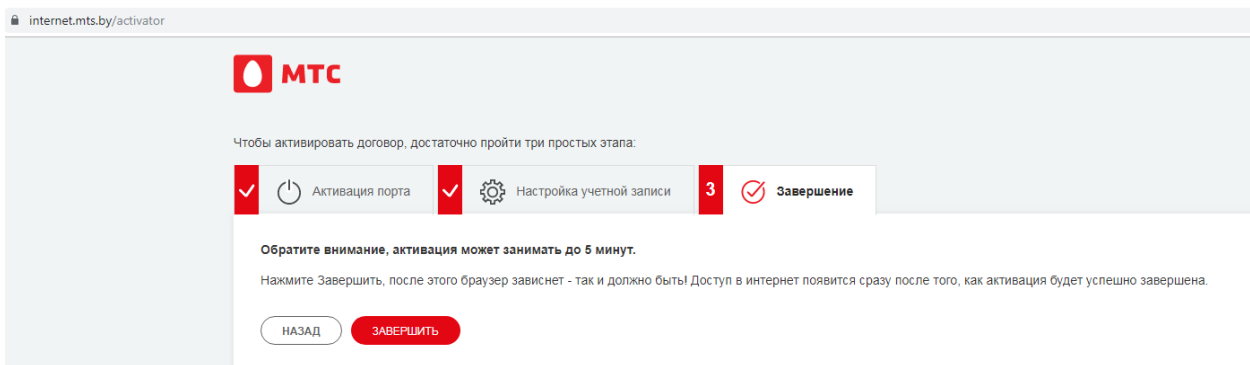
Пароль

Подтверждение пароля

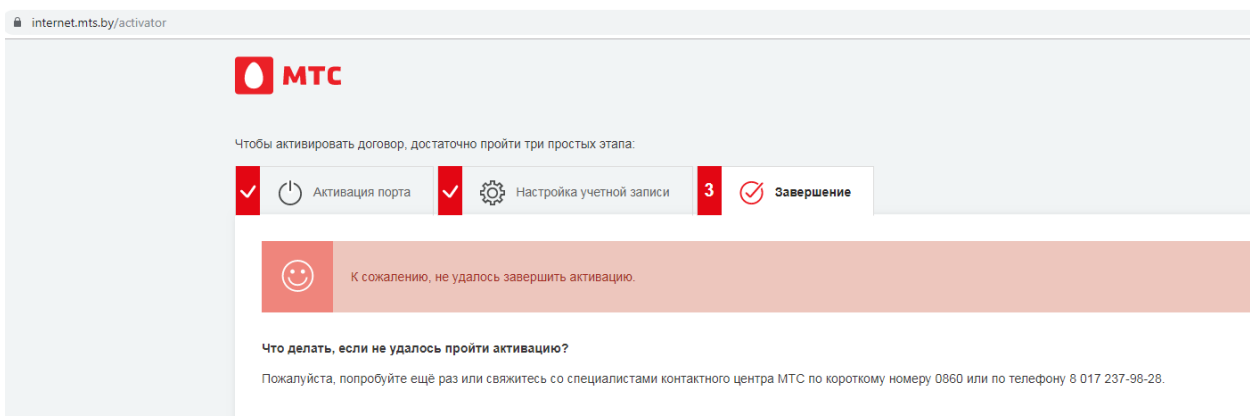
НАЗАД **ДАЛЕЕ**

Пароль должен быть длиной от 4 до 7 цифр и не должен быть слишком простым (например, 1111 или 12345), так как такие пароли блокируются системой в целях безопасности данных клиента и активация будет неуспешной.

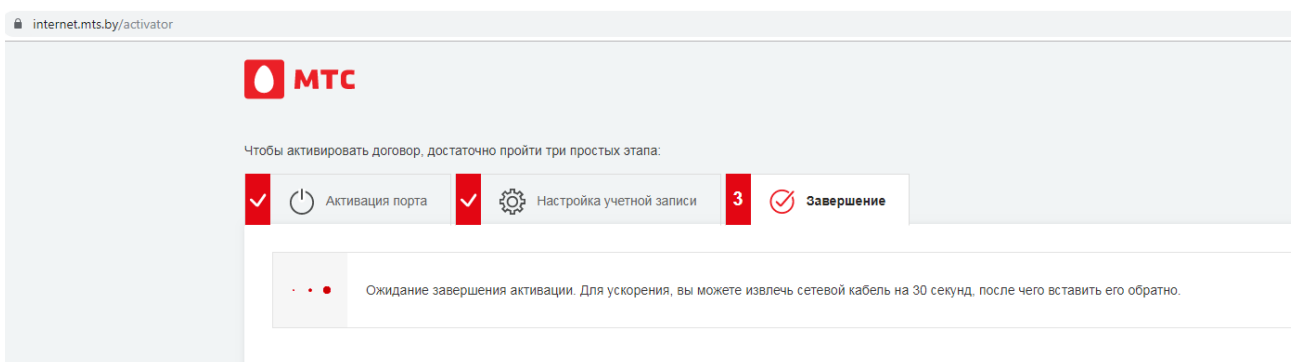
Пароль вводится один и тот же дважды в полях «Пароль» и «Подтверждение пароля», затем нажимается «Далее». Откроется последнее окно завершения активации.



При некорректном вводе пароля ранее, после нажатия кнопки «Завершить», появится сообщение «К сожалению, не удалось завершить активацию».



Если же все данные были внесены верно, то будет отображаться информация «Ожидание завершения активации».



В течение нескольких минут интернет появится автоматически. Если это не произойдет, то необходимо перезагрузить оборудование, через которое производилась активация (ПК или роутер).

